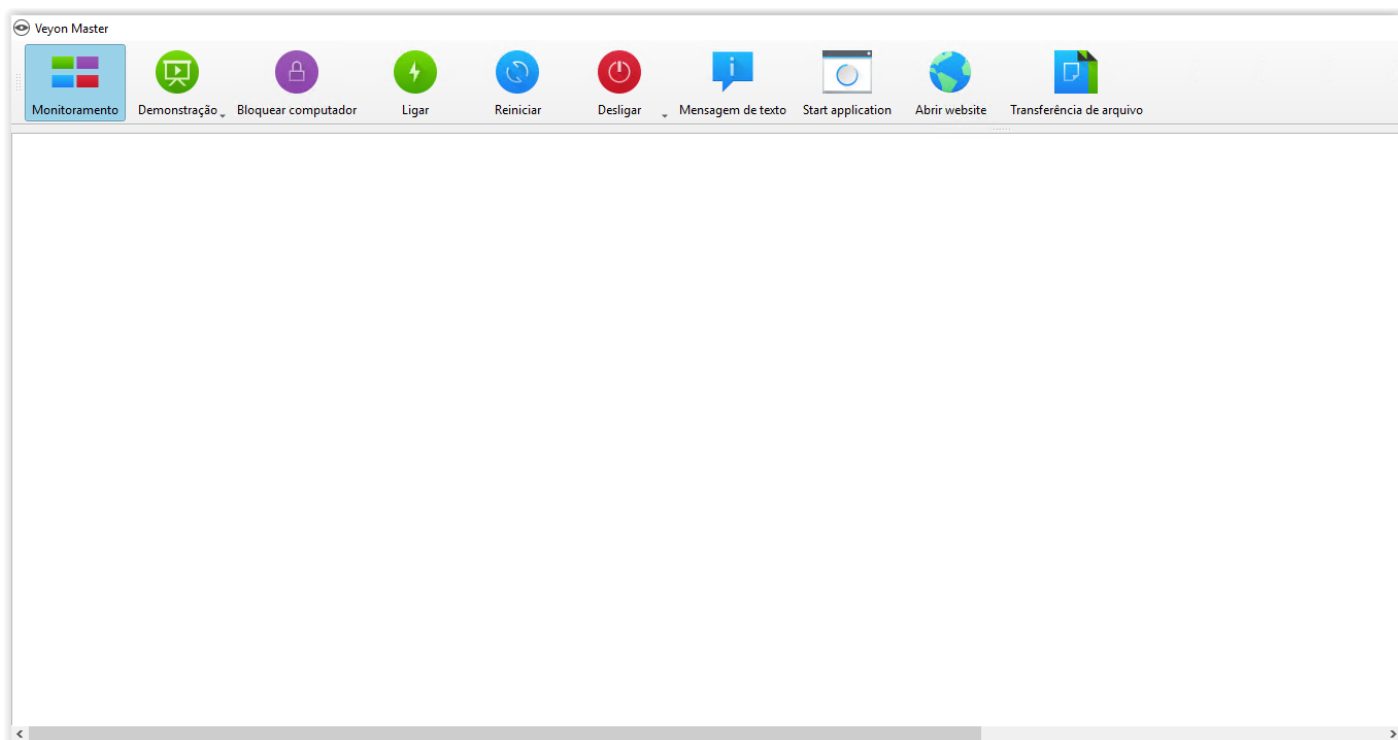


# CTI-VEYON

O Veyon é um software gratuito e de código aberto para monitoramento de computadores e gerenciamento de sala de aula que suporta Linux e Windows.





- [Janela principal da tela Veyon Master](#)
- [Descrição dos menus da janela do Veyon Master](#)
- [Controle individual por máquina](#)

# Janela principal da tela Veyon Master



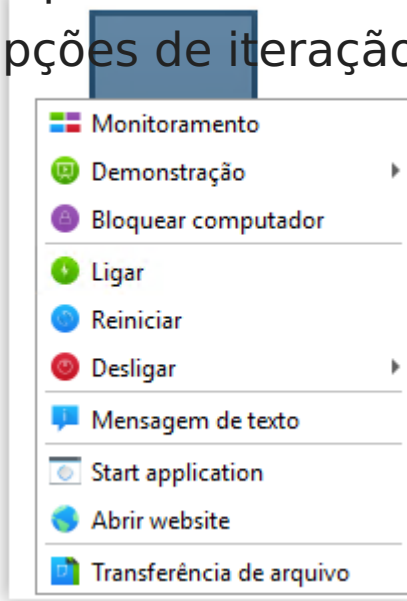
# Descrição dos menus da janela do Veyon Master

 <p>Monitoramento</p>	Apresenta todos os computadores disponíveis para monitorar.
 <p>Demonstração ▾</p>	Oferece a opção de compartilhar sua tela em modo tela cheia ou em janela com outros computadores.
 <p>Bloquear computador</p>	Realize o bloqueio de todos os computadores.
 <p>Ligar</p>	Liga todos os computadores.
 <p>Reiniciar</p>	Reinicia todos os computadores.
 <p>Desligar ▾</p>	Desliga todos os computadores.

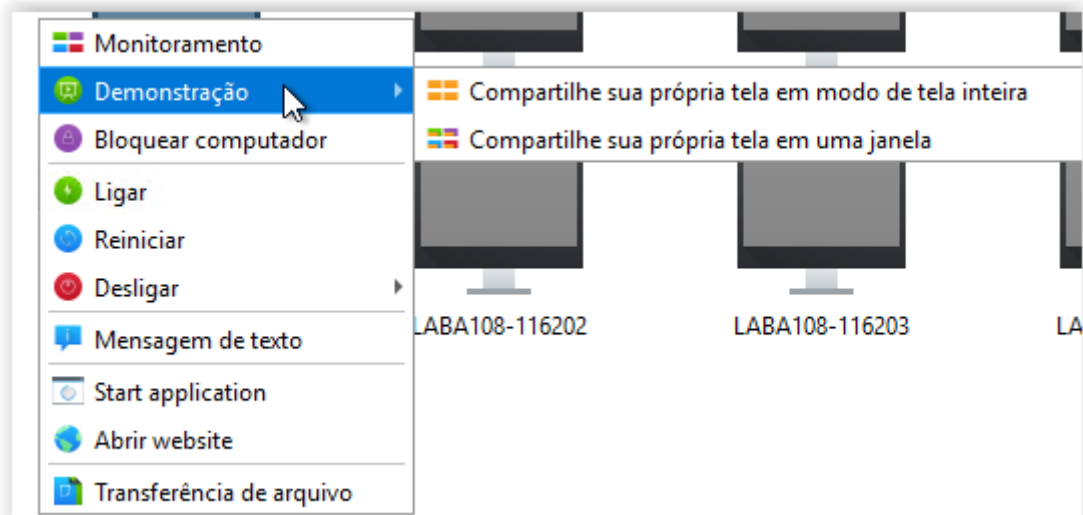
 <p>Mensagem de texto</p>	<p>Envia mensagem de texto para todos os computadores</p>
 <p>Start application</p>	<p>Inicia um programa em todos os computadores.</p>
 <p>Abrir website</p>	<p>Abra um site em todos os computadores.</p>
 <p>Transferência de arquivo</p>	<p>Faz a transferência de um arquivo para todos os computadores.</p>

# Controle individual por máquina

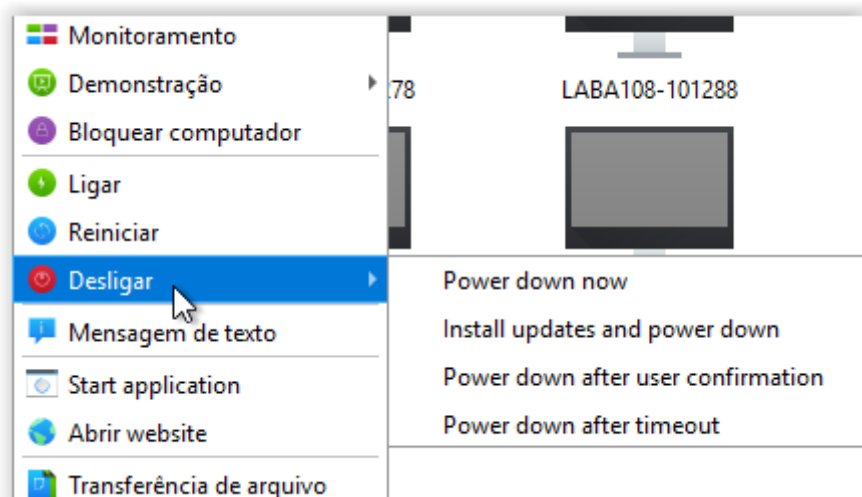
1- Para interagir com uma máquina específica de um clique com o botão direito do mouse e será apresentado as opções de interação, conforme figura.



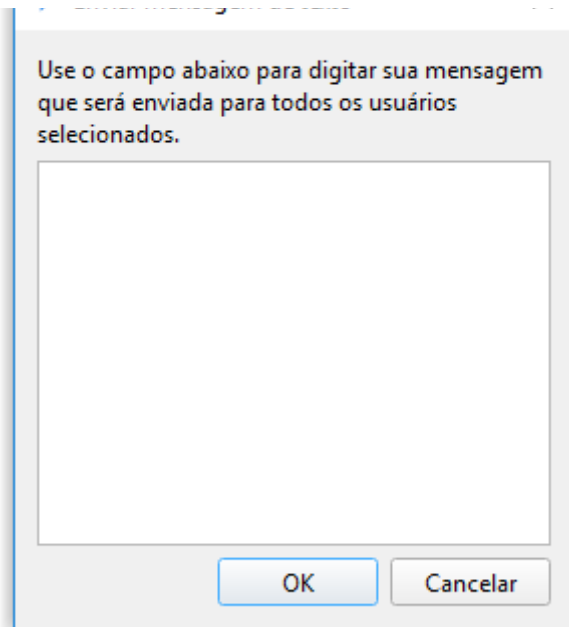
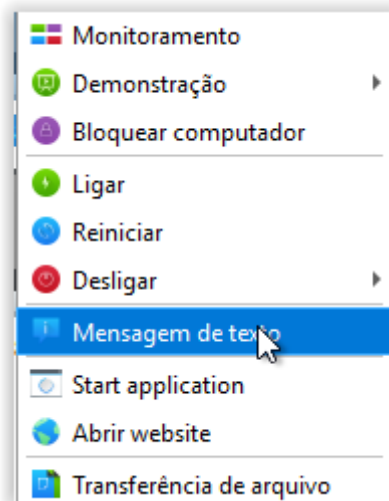
2-Dentro da opção demonstração são disponibilizadas duas opções: compartilhar sua tela em modo tela cheia ou janela, conforme figura.



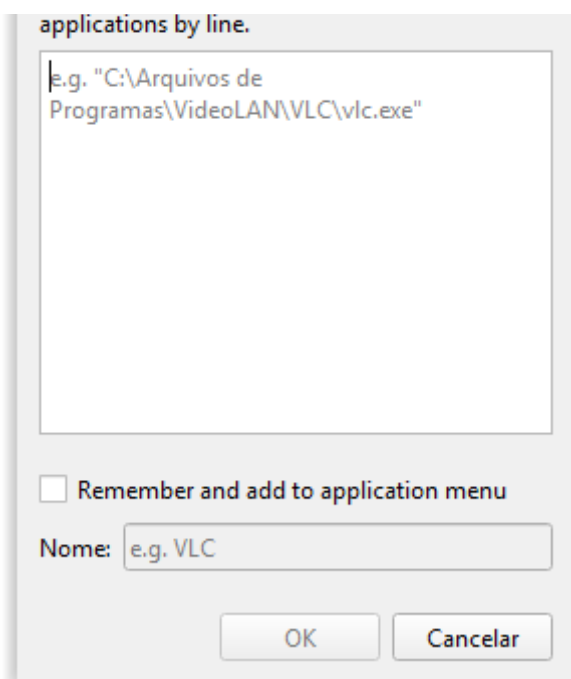
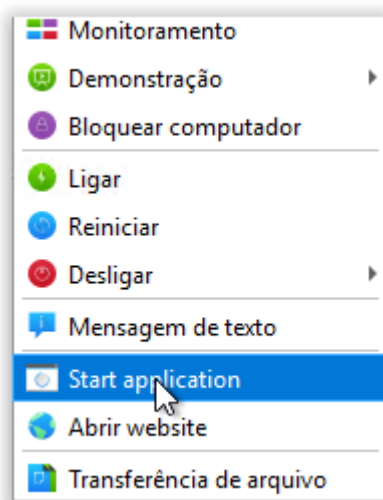
3-Dentro da opção desligar são disponibilizadas quatro opções: desligar o computador agora, instalar atualizações e desligar, desligar depois da confirmação do usuário, desligar depois de um tempo estimado, conforme figura.



4-Para enviar mensagem a um computador específico ao clicar na opção mensagem de texto irá abrir uma janela para digitar o texto, conforme figura.



5-Para iniciar um programa em um computador específico ao clicar na opção iniciar programa será aberto uma janela para indicar o caminho do programa até seu executável.



6-Para abrir um website em um computador especifico ao clicar na opção abrir website irá abrir uma janela para informar a url a ser aberta.

