





# Descrição dos menus da janela do Veyon Master

 <p>Monitoramento</p>	Apresenta todos os computadores disponíveis para monitorar.
 <p>Demonstração ▾</p>	Oferece a opção de compartilhar sua tela em modo tela cheia ou em janela com outros computadores.
 <p>Bloquear computador</p>	Realize o bloqueio de todos os computadores.
 <p>Ligar</p>	Liga todos os computadores.
 <p>Reiniciar</p>	Reinicia todos os computadores.
 <p>Desligar ▾</p>	Desliga todos os computadores.

 <p>Mensagem de texto</p>	<p>Envia mensagem de texto para todos os computadores</p>
 <p>Start application</p>	<p>Inicia um programa em todos os computadores.</p>
 <p>Abrir website</p>	<p>Abra um site em todos os computadores.</p>
 <p>Transferência de arquivo</p>	<p>Faz a transferência de um arquivo para todos os computadores.</p>

Revision #5

Created Wed, Mar 20, 2024 4:20 PM by Renato Brigatto Lopes

Updated Fri, Mar 22, 2024 12:08 PM by Renato Brigatto Lopes